

Министерство науки и высшего образования Российской Федерации
Федеральное государственное бюджетное образовательное учреждение высшего образования
«Самарский государственный технический университет»
Филиал федерального государственного бюджетного образовательного учреждения высшего
образования «Самарский государственный технический университет»
в г. Белебее Республики Башкортостан



УТВЕРЖДАЮ
Директор филиала ФГБОУ ВО «СамГТУ»
в г. Белебее Республики Башкортостан

Л.М. Инаходова

«20»

06

2019 г.

РАБОЧАЯ ПРОГРАММА ДИСЦИПЛИНЫ (МОДУЛЯ)

Б1.В.02.ДВ.02.02 Оценка бизнеса

Направление подготовки (специальность)	38.03.02 Менеджмент
Направленность (профиль)	Экономика и управление на предприятиях топливно-энергетического комплекса
Квалификация	Бакалавр
Форма обучения	Заочная
Выпускающая кафедра	Строительство
Кафедра-разработчик	Строительство

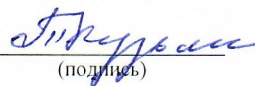
Курс	Час. /з.е.	Лекции, час.	Лаб.раб, час.	Практ. зан., час.	КСР	СРС	Контроль	Форма контроля
3	180/5	4	-	6	5	161	4	Зачет
Итого	180/5	4	-	6	5	161	4	Зачет

Рабочая программа дисциплины (РПД) разработана в соответствии с требованиями ФГОС ВО по направлению подготовки 38.03.02 «Менеджмент», профилю подготовки «Экономика и управление на предприятиях топливно-энергетического комплекса», утвержденного приказом Министерства образования и науки Российской Федерации от 12.01.2016 № 7 и соответствующего учебного плана.

Разработчик РПД:

ст. преподаватель

(должность, степень, ученое звание)



(подпись)

Т.В. Кузьмина

(Ф.И.О.)

РПД рассмотрена и одобрена на заседании кафедры Строительство

« 20 » 06 2019 г., протокол № 11.

Заведующий кафедрой




(подпись)

М.Е. Сапарёв

(Ф.И.О.)

Руководитель образовательной программы



(подпись)

О.В. Валеева

(Ф.И.О.)

СОДЕРЖАНИЕ

1. Перечень планируемых результатов обучения по дисциплине (модулю), соотнесенных с планируемыми результатами освоения образовательной программы	4
2. Место дисциплины (модуля) в структуре образовательной программы	4
3. Объем дисциплины (модуля) в зачетных единицах с указанием количества академических часов, выделенных на контактную работу обучающихся с преподавателем (по видам учебных занятий) и на самостоятельную работу обучающихся	5
4. Содержание дисциплины (модуля), структурированное по темам (разделам) с указанием отведенного на них количества академических часов и видов учебных занятий	5
4.1. Содержание лекционных занятий	6
4.2. Содержание практических занятий	6
4.3. Содержание самостоятельной работы	8
5. Перечень учебно-методического обеспечения для самостоятельной работы обучающихся по дисциплине (модулю)	10
6. Фонд оценочных средств для проведения промежуточной аттестации обучающихся по дисциплине (модулю)	10
7. Перечень основной и дополнительной учебной литературы, необходимой для освоения дисциплины (модуля)	10
8. Перечень ресурсов информационно-телекоммуникационной сети «Интернет», необходимых для освоения дисциплины (модуля)	10
9. Методические указания для обучающихся по освоению дисциплины (модуля)	10
10. Перечень информационных технологий, используемых при осуществлении образовательного процесса по дисциплине (модулю), включая перечень программного обеспечения и информационно-справочных систем	12
11. Описание материально-технической базы, необходимой для осуществления образовательного процесса по дисциплине (модулю)	13
Дополнения и изменения к рабочей программе дисциплины (модуля)	14
Фонд оценочных средств	15
1. Перечень компетенций с указанием этапов их формирования в процессе освоения образовательной программы.	16
2. Описание показателей и критериев оценивания компетенций на различных этапах их формирования, описание шкал оценивания.	16
3. Типовые контрольные задания или иные материалы, необходимые для оценки знаний, умений, навыков и (или) опыта деятельности, характеризующие процесс формирования компетенций в ходе освоения образовательной программы	17
4. Методические материалы, определяющие процедуры оценивания знаний, умений, навыков и (или) опыта деятельности, характеризующих этапы формирования компетенций.	27
Аннотация рабочей программы дисциплины (модуля)	29

1. Перечень планируемых результатов обучения по дисциплине (модулю), соотнесенных с планируемыми результатами освоения образовательной программы

Таблица 1

№ п/п	Планируемые результаты освоения (код и наименование компетенции)	Планируемые результаты обучения (знания, умения, навыки)
Профессиональные		
1.	ПК-4 Умением применять основные методы финансового менеджмента для оценки активов, управления оборотным капиталом, принятия инвестиционных решений, решений по финансированию, формированию дивидендной политики и структуры капитала, в том числе, при принятии решений, связанных с операциями на мировых рынках в условиях глобализации	<p>Знать: 3 2 (ПК-4) - I приемы экономического анализа при принятии управленческих решений в области финансового менеджмента 3 3 (ПК-4) - I методы оценки стоимости основных источников капитала, общей стоимости капитала и управления структурой капитала</p> <p>Уметь: У 1(ПК-4) – I производить информационно-аналитическую работу по рынку финансовых продуктов, сравнивать параметры финансовых продуктов и систематизировать финансовую информацию</p> <p>Владеть: В 1 (ПК-4) – I методами финансового управления предприятием, техниками финансового планирования и прогнозирования</p>
2	ПК-10 Владение навыками количественного и качественного анализа информации при принятии управленческих решений, построения экономических, финансовых и организационно-управленческих моделей путем их адаптации к конкретным задачам управления	<p>Знать: 3 1 (ПК-10) - I методы количественного и качественного анализа информации при принятии управленческих решений, построения экономических, финансовых и организационно-управленческих моделей путем их адаптации к конкретным задачам управления</p> <p>Уметь: У 1 (ПК-10) – I проводить количественный и качественный анализ информации при принятии управленческих решений, построения экономических, финансовых и организационно-управленческих моделей путем их адаптации к конкретным задачам управления</p> <p>Владеть: В 1 (ПК-10) – I навыками количественного и качественного анализа информации при принятии управленческих решений, построения экономических, финансовых и организационно-управленческих моделей путем их адаптации к конкретным задачам управления</p>

2. Место дисциплины (модуля) в структуре образовательной программы

Дисциплина «Оценка бизнеса» относится к дисциплинам вариативной части блока Б1.В.02 учебного плана по направлению подготовки 38.03.02 «Менеджмент», профилю подготовки «Экономика и управление на предприятиях топливно-энергетического комплекса».

В таблице 2 приведены предшествующие и последующие дисциплины, направленные на формирование компетенций дисциплины в соответствии с матрицей компетенций ОП.

Таблица 2

№ п/п	Код и наименование компетенции	Предшествующие дисциплины	Последующие дисциплины
Профессиональные			
1	ПК-4 Умением применять основные методы финансового менеджмента для оценки активов, управления оборотным капиталом, принятия инвестиционных решений, решений по финансированию, формированию	Анализ финансово-экономической деятельности предприятий топливно-энергетического комплекса.	Финансовый менеджмент. Корпоративные финансы. Инвестиционный анализ Анализ финансово-экономической деятельности предприятий топливно-энергетического

	дивидендной политики и структуры капитала, в том числе, при принятии решений, связанных с операциями на мировых рынках в условиях глобализации	Корпоративные финансы.	комплекса Производственная практика: практика по получению профессиональных умений и опыта профессиональной деятельности. Производственная практика: преддипломная практика
2	ПК10 Владение навыками количественного и качественного анализа информации при принятии управленческих решений, построения экономических, финансовых и организационно-управленческих моделей путем их адаптации к конкретным задачам управления	Анализ финансово-экономической деятельности предприятий топливно-энергетического комплекса. Машины и оборудование нефтегазопереработки. Машины и оборудование нефтегазодобычи.	Информационная бизнес-аналитика. Анализ и прогноз конъюнктуры товарно-промышленных (энергетических) рынков. Анализ финансово-экономической деятельности предприятий топливно-энергетического комплекса. Машины и оборудование нефтегазопереработки. Машины и оборудование нефтегазодобычи. Производственная практика: практика по получению профессиональных умений и опыта профессиональной деятельности. Производственная практика: преддипломная практика.

3. Объем дисциплины (модуля) в зачетных единицах с указанием количества академических часов, выделенных на контактную работу обучающихся с преподавателем (по видам учебных занятий) и на самостоятельную работу обучающихся

Таблица 3

Вид учебной работы	Всего часов	Курс 3
Аудиторная контактная работа (всего)*	10	10
в том числе:		
лекционные занятия (ЛЗ)*	4	4
практические занятия (ПЗ)*	6	6
Внеаудиторная контактная работа: КСР	5	5
Самостоятельная работа (всего)	161	161
в том числе:		
подготовка к ПЗ	34	34
выполнение контрольной работы	36	36
самостоятельное изучение материала	45	45
подготовка к зачету	46	46
Контроль	4	4
ИТОГО: час.	180	180
ИТОГО: з.е.	5	5

4. Содержание дисциплины (модуля), структурированное по темам (разделам) с указанием отведенного на них количества академических часов и видов учебных занятий

Таблица 4

№ раздела	Наименование раздела дисциплины	Виды учебной нагрузки и их трудоемкость, часы					Всего часов
		ЛЗ	ПЗ	КСР	СРС	Контроль	
1	Теоретические и методологические аспекты оценки бизнеса	2	2	-	60	-	64
2	Анализ финансового состояния и эффективности хозяйственной деятельности	2	4	-	55	-	61

	предприятий топливно-энергетического комплекса для оценки бизнеса						
1-2	Контактная внеаудиторная работа.	-	-	5	-	-	5
1-2	Подготовка к зачёту.	-	-	-	46	4	50
Итого:		4	6	5	161	4	180

4.1. Содержание лекционных занятий

Таблица 5

№ ЛЗ	№ раздела	Тема лекционных занятий и перечень дидактических единиц	Количество часов*
курс 3			
1	1	<p>Тема 1.1. Понятие, цели и принципы оценки бизнеса Основные понятия и термины оценочной деятельности Цели оценки стоимости бизнеса Субъекты и объекты оценочной деятельности Принципы оценки стоимости бизнеса</p>	2
		<p>Тема 1.2. Этапы процедуры оценки бизнеса Подготовительный этап процедуры оценки бизнеса Оценочный этап процедуры оценки стоимости бизнеса Заключительный этап процедуры оценки стоимости предприятия Составление отчета стоимости предприятия</p>	
		<p>Тема 1.3. Доходный подход к оценке стоимости бизнеса: метод дисконтированных денежных потоков Понятие и экономическое содержание метода дисконтированных денежных потоков Достоинства и недостатки метода дисконтированных денежных потоков Основные этапы расчета рыночной стоимости бизнеса в рамках метода дисконтированных денежных потоков Особенности расчета текущей стоимости денежных потоков в прогнозном и постпрогнозном периодах</p>	
		<p>Тема 1.4. Доходный подход: метод капитализации прибыли Экономическое содержание метода капитализации дохода Понятие и методы расчета ставки капитализации Границы применения метода капитализации прибыли Понятия капитализированной прибыли Способы определения капитализированной прибыли</p>	
		<p>Тема 1.5. Затратный подход и его роль в современной практике оценки стоимости бизнеса Экономическое содержание затратного подхода. Его преимущества и недостатки Экономическое содержание метода чистых активов. Границы его применения Основные подходы к оценке недвижимости Особенности оценки нематериальных активов и средств индивидуализации на предприятиях топливно-энергетического комплекса Метод ликвидационной стоимости: сущность метода и ограничения для применения при оценке бизнеса</p>	
		<p>Тема 1.6. Сравнительный подход и его методы Характеристика методов сравнительного анализа Ограничения для применения сравнительного подхода к оценке бизнеса Критерии выбора компаний-аналогов Основные достоинства и недостатки сравнительного подхода Оценочные мультипликаторы</p>	
		<p>Тема 1.7. Итоговое заключение об оценке бизнеса Методика согласования результатов оценки бизнеса Способы расчета итоговой величины стоимости бизнеса Отчет об оценке бизнеса: понятие, структура и содержание основных разделов</p>	

2	2	<p>Тема 2.1. Оценка эффективности деятельности предприятий топливно-энергетического комплекса. Анализ прибыли и рентабельности Задачи и источники анализа Анализ балансовой прибыли: динамика, состав и структура Анализ прибыли от реализации продукции производства предприятий топливно-энергетического комплекса анализ прибыли от прочей реализации Анализ результатов от внебюджетных операций. Анализ экономических санкций Анализ рентабельности предприятий топливно-энергетического комплекса Анализ показателей рентабельности капитала (активов, имущества) и оценка влияния факторов на их изменение Анализ показателей рентабельности (источников) средств и оценка влияния факторов на их изменение Резервы роста рентабельности продукции предприятий топливно-энергетического комплекса</p>	2
		<p>Тема 2.2. Анализ финансового состояния предприятий топливно-энергетического комплекса. Анализ активов предприятия: общая оценка средств предприятия; анализ долгосрочных и нематериальных активов; анализ наличия, состава и структуры текущих активов; анализ нормируемых оборотных средств; анализ ненормируемых оборотных средств Анализ пассивов предприятия: общая оценка источников средств предприятия; анализ источников долгосрочных и нематериальных активов; анализ источников текущих активов; анализ кредиторской задолженности Анализ эффективности использования оборотных средств Анализ платежеспособности предприятия. Анализ финансовой устойчивости Анализ потока денежных средств Анализ вероятности банкротства: методы оценки вероятности банкротства предприятия топливно-энергетического комплекса</p>	
Итого за курс:			4
Итого:			4

4.2. Содержание практических занятий

Таблица 6

№ ПЗ	№ раздела	Тема практического (семинарского) занятия и перечень дидактических единиц	Количество часов*
курс 3			
1	1	<p>Тема 1.1. Понятие, цели и принципы оценки бизнеса. Основные понятия и термины оценочной деятельности. Цели оценки стоимости бизнеса. Субъекты и объекты оценочной деятельности. Принципы оценки стоимости бизнеса Тема 1.2. Этапы процедуры оценки бизнеса. Подготовительный этап процедуры оценки бизнеса. Оценочный этап процедуры оценки стоимости бизнеса. Заключительный этап процедуры оценки стоимости предприятия. Составление отчета стоимости предприятия Тема 1.3. Доходный подход к оценке стоимости бизнеса: метод дисконтированных денежных потоков. Понятие и экономическое содержание метода дисконтированных денежных потоков. Достоинства и недостатки метода дисконтированных денежных потоков. Основные этапы расчета рыночной стоимости бизнеса в рамках метода дисконтированных денежных потоков. Особенности расчета текущей стоимости денежных потоков в прогнозном и постпрогнозном периодах Тема 1.4. Доходный подход: метод капитализации прибыли. Экономическое содержание метода капитализации дохода. Понятие и методы расчета ставки капитализации. Границы применения метода капитализации прибыли. Понятия капитализированной прибыли. Способы определения капитализированной прибыли Тема 1.5. Затратный подход и его роль в современной практике оценки стоимости бизнеса.</p>	2

		<p>Экономическое содержание затратного подхода. Его преимущества и недостатки. Экономическое содержание метода чистых активов. Границы его применения. Основные подходы к оценке недвижимости. Особенности оценки нематериальных активов и средств индивидуализации на предприятиях топливно-энергетического комплекса. Метод ликвидационной стоимости: сущность метода и ограничения для применения при оценке бизнеса</p> <p>Тема 1.6. Сравнительный подход и его методы.</p> <p>Характеристика методов сравнительного анализа. Ограничения для применения сравнительного подхода к оценке бизнеса. Критерии выбора компаний-аналогов. Основные достоинства и недостатки сравнительного подхода. Оценочные мультипликаторы</p> <p>Тема 1.7. Итоговое заключение об оценке бизнеса.</p> <p>Методика согласования результатов оценки бизнеса. Способы расчета итоговой величины стоимости бизнеса. Отчет об оценке бизнеса: понятие, структура и содержание основных разделов</p>	
2	2	<p>Тема 2.1. Оценка эффективности деятельности предприятий топливно-энергетического комплекса.</p> <p>Анализ прибыли и рентабельности. Задачи и источники анализа. Анализ балансовой прибыли: динамика, состав и структура. Анализ прибыли от реализации продукции производства предприятий топливно-энергетического комплекса. Анализ прибыли от прочей реализации. Анализ результатов от внебюджетных операций. Анализ экономических санкций. Анализ рентабельности предприятий топливно-энергетического комплекса. Анализ показателей рентабельности капитала (активов, имущества) и оценка влияния факторов на их изменение. Анализ показателей рентабельности (источников) средств и оценка влияния факторов на их изменение. Резервы роста рентабельности продукции предприятий топливно-энергетического комплекса</p>	2
3	2	<p>Тема 2.2 Анализ финансового состояния предприятий топливно-энергетического комплекса.</p> <p>Анализ активов предприятия: общая оценка средств предприятия; анализ долгосрочных и нематериальных активов; анализ наличия, состава и структуры текущих активов; анализ нормируемых оборотных средств; анализ ненормируемых оборотных средств. Анализ пассивов предприятия: общая оценка источников средств предприятия; анализ источников долгосрочных и нематериальных активов; анализ источников текущих активов; анализ кредиторской задолженности. Анализ эффективности использования оборотных средств. Анализ платежеспособности предприятия. Анализ финансовой устойчивости. Анализ потока денежных средств. Анализ вероятности банкротства: методы оценки вероятности банкротства предприятия топливно-энергетического комплекса</p>	2
Итого за курс:			6
Итого:			6

4.3. Содержание самостоятельной работы

Таблица 7

№ раздела	Вид самостоятельной работы и перечень дидактических единиц (рассматриваемых подтем, вопросов)	Количество часов
курс 3		
1-2	<p>Подготовка к практическим занятиям</p> <p>Основные понятия и термины оценочной деятельности. Цели оценки стоимости бизнеса. Субъекты и объекты оценочной деятельности. Принципы оценки стоимости бизнеса. Этапы процедуры оценки бизнеса. Составление отчета стоимости предприятия. Доходный подход к оценке стоимости бизнеса: метод дисконтированных денежных потоков, метод капитализации прибыли. Затратный подход и его роль в современной практике оценки стоимости бизнеса. Сравнительный подход и его методы. Итоговое заключение об оценке бизнеса. Оценка эффективности деятельности предприятий топливно-энергетического комплекса. Анализ прибыли и рентабельности. Анализ финансового состояния предприятий топливно-энергетического комплекса. Анализ активов предприятия: общая оценка средств предприятия; анализ долгосрочных и нематериальных активов; анализ наличия, состава и структуры текущих активов; анализ нормируемых оборотных средств; анализ</p>	34

	ненормируемых оборотных средств. Анализ пассивов предприятия: общая оценка источников средств предприятия; анализ источников долгосрочных и нематериальных активов; анализ источников текущих активов; анализ кредиторской задолженности. Анализ эффективности использования оборотных средств. Анализ платежеспособности предприятия. Анализ финансовой устойчивости. Анализ потока денежных средств. Анализ вероятности банкротства: методы оценки вероятности банкротства предприятия топливно-энергетического комплекса.	
1-2	Выполнение контрольной работы	36
1-2	Самостоятельное изучение материала, в том числе	45
1	Цели и принципы оценки бизнеса. Субъекты и объекты оценочной деятельности. Этапы процедуры оценки бизнеса. Составление отчета стоимости предприятия. Доходный подход к оценке стоимости бизнеса: метод дисконтированных денежных потоков. Понятие и экономическое содержание метода дисконтированных денежных потоков. Достоинства и недостатки метода дисконтированных денежных потоков. Основные этапы расчета рыночной стоимости бизнеса в рамках метода дисконтированных денежных потоков. Особенности расчета текущей стоимости денежных потоков в прогнозном и постпрогнозном периодах. Доходный подход: метод капитализации прибыли. Экономическое содержание метода капитализации дохода. Понятие и методы расчета ставки капитализации. Границы применения метода капитализации прибыли. Понятия капитализированной прибыли. Способы определения капитализированной прибыли. Затратный подход и его роль в современной практике оценки стоимости бизнеса. Экономическое содержание затратного подхода. Его преимущества и недостатки. Экономическое содержание метода чистых активов. Границы его применения. Основные подходы к оценке недвижимости. Особенности оценки нематериальных активов и средств индивидуализации на предприятиях топливно-энергетического комплекса. Метод ликвидационной стоимости: сущность метода и ограничения для применения при оценке бизнеса. Сравнительный подход и его методы. Характеристика методов сравнительного анализа. Ограничения для применения сравнительного подхода к оценке бизнеса. Критерии выбора компаний-аналогов. Основные достоинства и недостатки сравнительного подхода. Оценочные мультипликаторы. Итоговое заключение об оценке бизнеса. Методика согласования результатов оценки бизнеса. Способы расчета итоговой величины стоимости бизнеса. Отчет об оценке бизнеса: понятие, структура и содержание основных разделов	23
2	Оценка эффективности деятельности предприятий топливно-энергетического комплекса. Анализ прибыли и рентабельности. Задачи и источники анализа. Анализ балансовой прибыли: динамика, состав и структура. Анализ прибыли от реализации продукции производства предприятий топливно-энергетического комплекса. Анализ прибыли от прочей реализации. Анализ результатов от внереализационных операций. Анализ экономических санкций. Анализ рентабельности предприятий топливно-энергетического комплекса. Анализ показателей рентабельности капитала (активов, имущества) и оценка влияния факторов на их изменение. Анализ показателей рентабельности (источников) средств и оценка влияния факторов на их изменение. Резервы роста рентабельности продукции предприятий топливно-энергетического комплекса. Анализ финансового состояния предприятий топливно-энергетического комплекса. Анализ активов предприятия: общая оценка средств предприятия; анализ долгосрочных и нематериальных активов; анализ наличия, состава и структуры текущих активов; анализ нормируемых оборотных средств; анализ ненормируемых оборотных средств. Анализ пассивов предприятия: общая оценка источников средств предприятия; анализ источников долгосрочных и нематериальных активов; анализ источников текущих активов; анализ кредиторской задолженности. Анализ эффективности использования оборотных средств. Анализ платежеспособности предприятия. Анализ финансовой устойчивости. Анализ потока денежных средств. Анализ вероятности банкротства	22
1-2	Подготовка к зачету	46
	Итого за курс:	161
	Итого:	161

5. Перечень учебно-методического обеспечения для самостоятельной работы обучающихся по дисциплине (модулю)

Таблица 8

№ п/п	Автор(ы), наименование, место, год издания (если есть, указать «гриф»)	Ресурс НТБ СамГТУ
1	Жигалова В.Н. Оценка стоимости бизнеса: учебное пособие / Жигалова В.Н., Томский государственный университет систем управления и радиоэлектроники, Эль Контент: 2015.- Режим доступа: https://elib.samgtu.ru/getinfo?uid=els_samgtu iprbooks 72160	elib.samgtu.ru
2	Е. М. Хмелева Анализ и диагностика финансово-хозяйственной деятельности предприятия : учеб. метод. пособие / Самар.гос.техн.ун-т, Филиал в г. Сызрани, Экономика; сост.: Е. М. Хмелева, Ю. А. Лешина.- Самара, 2009.- 32 с.- Режим доступа: https://elib.samgtu.ru/getinfo?uid=els_samgtu elib 734	elib.samgtu.ru

6. Фонд оценочных средств для проведения промежуточной аттестации обучающихся по дисциплине (модулю)

Фонд оценочных средств представлен в Приложении 1.

7. Перечень основной и дополнительной учебной литературы, необходимой для освоения дисциплины (модуля)

Таблица 9

№ п/п	Автор(ы), наименование, место, год издания (если есть, указать «гриф»)	Ресурс НТБ СамГТУ
Основная литература		
1	Жигалова В.Н. Оценка стоимости бизнеса: учебное пособие / Жигалова В.Н., Томский государственный университет систем управления и радиоэлектроники, Эль Контент: 2015.- Режим доступа: https://elib.samgtu.ru/getinfo?uid=els_samgtu iprbooks 72160	elib.samgtu.ru
2	Гиляровская Л.Т., Ендовицкая А.В. Анализ и оценка финансовой устойчивости коммерческих организаций: учебное пособие / Гиляровская Л.Т., Ендовицкая А.В., ЮНИТИ-ДАНА: 2015.- Режим доступа: https://elib.samgtu.ru/getinfo?uid=els_samgtu iprbooks 52041	elib.samgtu.ru
3	Падерин А.В. Анализ и диагностика финансово-хозяйственной деятельности предприятия. Ч.2: учебное пособие / Падерин А.В., Университет экономики и управления: 2018.- Режим доступа: https://elib.samgtu.ru/getinfo?uid=els_samgtu iprbooks 83929	elib.samgtu.ru
Дополнительная литература		
1	Чайковская Н.В., Панягина А.Е. Анализ и диагностика финансово-хозяйственной деятельности предприятия: учебное пособие / Чайковская Н.В., Панягина А.Е., Ай Пи Эр Медиа: 2019.- Режим доступа: https://elib.samgtu.ru/getinfo?uid=els_samgtu iprbooks 83260	elib.samgtu.ru

8. Перечень ресурсов информационно-телекоммуникационной сети «Интернет», необходимых для освоения дисциплины (модуля)

1. Электронно-библиотечная система IPRbooks (<http://www.iprbookshop.ru/>).
2. Электронно-библиотечная система СамГТУ (<https://elib.samgtu.ru/>)

9. Методические указания для обучающихся по освоению дисциплины (модуля)

1. Методические указания при работе на лекции

До лекции студент должен просмотреть учебно-методическую и научную литературу по теме лекции для того, чтобы иметь представление о проблемах, которые будут подняты в лекции. Перед началом лекции обучающимся сообщается тема лекции, план, вопросы, подлежащие рассмотрению, доводятся основные литературные источники. Весь учебный материал, сообщаемый преподавателем, должен не просто прослушиваться. Он должен быть активно воспринят, т. е. услышан, осмыслен, понят, зафиксирован на бумаге и закреплен в памяти. Приступая к слушанию нового учебного материала, полезно мысленно установить его связь с

ранее изученным. Следя за техникой чтения лекции (акцент на существенном, повышение тона, изменение ритма, пауза и т. п.), необходимо вслед за преподавателем уметь выделять основные категории, законы и определять их содержание, проблемы, предполагать их возможные решения, доказательства и выводы. Осуществляя такую работу, можно значительно облегчить себе понимание учебного материала, его конспектирование и дальнейшее изучение.

2. Методические указания при подготовке и работе на практическом занятии

Практические занятия по дисциплине проводятся в целях выработки практических умений и приобретения навыков в решении профессиональных задач.

Подготовка обучающегося к практическому занятию производится по вопросам, разработанным для каждой темы практических занятий и (или) лекций. В процессе подготовки к практическим занятиям, необходимо обратить особое внимание на самостоятельное изучение рекомендованной литературы.

Работа студентов во время практического занятия осуществляется на основе заданий, которые выдаются обучающимся в начале или во время занятия. На практических занятиях приветствуется активное участие в обсуждении конкретных ситуаций, способность на основе полученных знаний находить наиболее эффективные решения поставленных проблем, уметь находить полезный дополнительный материал по тематике занятий. На практических занятиях обучающиеся должны уметь выработать определенные решения по обозначенной проблеме. В зависимости от сложности предлагаемых заданий, целей занятия, общей подготовки обучающихся преподаватель может подсказать обучающимся алгоритм решения или первое действие, или указать общее направление рассуждений. Полученные результаты обсуждаются с позиций их адекватности или эффективности в рассмотренной ситуации.

3. Методические указания по самостоятельной работе

Организация самостоятельной работы обучающихся ориентируется на активные методы овладения знаниями, развитие творческих способностей, переход от поточного к индивидуализированному обучению с учетом потребностей и возможностей обучающегося.

Самостоятельная работа с учебниками, учебными пособиями, научной, справочной литературой, материалами периодических изданий и Интернета является наиболее эффективным методом получения дополнительных знаний, позволяет значительно активизировать процесс овладения информацией, способствует более глубокому усвоению изучаемого материала. Все новые понятия по изучаемой теме необходимо выучить наизусть.

Самостоятельная работа реализуется:

- - непосредственно в процессе аудиторных занятий;
- - на лекциях, практических занятиях;
- - в контакте с преподавателем вне рамок расписания;
- - на консультациях по учебным вопросам, в ходе творческих контактов, при ликвидации задолженностей, при выполнении индивидуальных заданий и т. д.;
- - в библиотеке, дома, на кафедре при выполнении обучающимся учебных и практических задач.

Эффективным средством осуществления обучающимся самостоятельной работы является электронная информационно-образовательная среда университета, которая обеспечивает доступ к учебным планам, рабочим программам дисциплин (модулей), практик, к изданиям электронных библиотечных систем.

4. Методические указания по выполнению контрольной работы.

В соответствии с рабочим учебным планом обучающиеся заочной формы обучения выполняют контрольную работу по курсу «Оценка бизнеса».

Цель контрольной работы: глубоко изучить важнейшие методологические вопросы, проверить умение обучающегося применять на практике основные положения курса, приобрести практические навыки в расчетах необходимых показателей, в построении и оформлении аналитических таблиц и графиков, научиться понимать экономический смысл исчисленных показателей и проанализировать их.

При самостоятельном изучении учебного материала и выполнении контрольной работы, необходимо руководствоваться программой курса «Оценка бизнеса» с использованием рекомендованной литературы, и решением типовых задач.

Задания контрольной работы разработаны по многовариантной (10 вариантов) системе. Вариант контрольной работы определяется последней цифрой номера зачетной книжки учащегося (например, №654 – вариант №4, № 720 – вариант №10).

Контрольная работа включает один теоретический вопрос и три задачи из различных разделов учебной дисциплины «Оценка бизнеса». При выполнении контрольной работы, обучающийся должен изучить рекомендуемую литературу по данной тематике, раскрыть сущность вопросов, используя конкретные примеры, расчеты, графики, сделать вывод по каждому вопросу.

Приступая к выполнению контрольной работы, необходимо ознакомиться с соответствующими разделами программы курса и методическими указаниями, изучить литературу.

При изучении необходимо обратить внимание на методы построения, технику расчета и экономический смысл аналитических показателей. При выполнении контрольной работы необходимо руководствоваться следующими требованиями:

1. Должна быть выполнена и представлена в срок, установленный учебным планом.
2. Выполняя контрольную работу необходимо написать вопрос, а после вопроса должен следовать ответ на него. Каждый вопрос начинается с новой страницы.
3. Перед решением задачи должно быть полностью приведено ее условие.
4. Решение задач следует сопровождать необходимыми формулами, расчетами и краткими пояснениями. Задачи, в которых даны ответы без развернутых расчетов, пояснений, кратких выводов, будут считаться нерешенными.
5. Все расчеты относительных показателей нужно производить с точностью до 0,01, а проценты – до 0,1.
6. Выполненная контрольная работа должна быть оформлена аккуратно, четко, чисто. Запрещается произвольно сокращать слова (допускаются лишь общепринятые сокращения.)
7. Таблицы, которые используются в решении задач нужно оформлять в соответствии с требованиями нормоконтроля.
8. Страницы работы должны быть пронумерованы и иметь широкие поля для замечаний рецензента.
9. В конце работы следует привести список использованной литературы (автор, название учебника).
10. При удовлетворительном выполнении работа оценивается и допускается к собеседованию. К собеседованию обучающийся должен учесть все замечания рецензента и, не переписывая работы представить работу над ошибками.
11. Обучающиеся, представившие неудовлетворительные работы, выполняют работу или заново, или в соответствии с замечаниями рецензента.
12. Обучающиеся, не выполнившие контрольную работу, к зачету не допускаются.
13. Задания, выполненные не по своему варианту, не зачитываются и возвращаются к обучающемуся.

10. Перечень информационных технологий, используемых при осуществлении образовательного процесса по дисциплине (модулю), включая перечень программного обеспечения и информационно-справочных систем

Организовано взаимодействие обучающегося и преподавателя с использованием электронной информационной образовательной среды университета.

Таблица 10

№ п/п	Наименование	Производитель	Способ распространения (лицензионное или свободно распространяемое)
1	Adobe Reader	Adobe Systems Incorporated	свободно распространяемое
2	Текстовый редактор LibreOffice Writer v.6	LibreOffice под лицензией GNU LGPL	лицензионное
3	Средство создания и демонстрации презентаций LibreOffice Impress	LibreOffice под лицензией GNU LGPL	лицензионное

4	Справочно-правовая система «Консультант Плюс»	ООО Региональный Информационный Центр Общероссийской Сети Распространения Правовой Информации КонсультантПлюс	свободно распространяемое
---	---	---	---------------------------

11. Описание материально-технической базы, необходимой для осуществления образовательного процесса по дисциплине (модулю)

1. Лекционные занятия.

Аудитории для лекционных занятий укомплектованы мебелью и техническими средствами обучения, служащими для представления учебной информации большой аудитории (наборы демонстрационного оборудования (проектор, экран, компьютер / ноутбук), учебно-наглядные, учебно-методические пособия, тематические иллюстрации).

2. Практические занятия.

Аудитории для практических занятий укомплектованы специализированной мебелью и техническими средствами обучения (проектор, экран, компьютер/ноутбук).

3. Самостоятельная работа.

Помещения для самостоятельной работы оснащены компьютерной техникой с возможностью подключения к сети «Интернет» и доступом к электронной информационно-образовательной среде СамГТУ:

- библиотека филиала (ауд.9);
- компьютерные классы (ауд.6).

УТВЕРЖДАЮ
Директор филиала ФГБОУ ВО «СамГТУ»
в г. Белебее Республики Башкортостан

_____ Л.М. Инаходова
« ____ » _____ 2019 г.

Дополнения и изменения к рабочей программе дисциплины (модуля)

Б1.В.02.ДВ.02.02 Оценка бизнеса

по направлению подготовки 38.03.02 «Менеджмент», профилю подготовки «Экономика и управление на предприятиях топливно-энергетического комплекса»
на 20__/20__ уч.г.

В рабочую программу вносятся следующие изменения:

- 1)
- 2)

Разработчик дополнений и изменений:

_____ (должность, степень, ученое звание) _____ (подпись) _____ (ФИО)

Дополнения и изменения рассмотрены и одобрены на заседании кафедры
« ____ » _____ 20__ г., протокол № ____.

Заведующий кафедрой _____ (подпись) _____ (ФИО)

**Фонд оценочных средств
для промежуточной аттестации обучающихся**

по дисциплине (модулю) **Б1.В.02.ДВ.02.02 Оценка бизнеса**

Направление подготовки (специальность)	38.03.02 Менеджмент
Направленность (профиль)	Экономика и управление на предприятиях топливно-энергетического комплекса
Квалификация	Бакалавр
Форма обучения	Заочная
Выпускающая кафедра	Строительство
Кафедра-разработчик	Строительство

Белебей 2019

1. Перечень компетенций с указанием этапов их формирования в процессе освоения образовательной программы.

Оценочные средства разработаны для оценки профессиональных (ПК-4, ПК-10) компетенций. Компетенции и планируемые результаты обучения (дескрипторы): знания - З, умения - У, владения - В, характеризующие этапы формирования компетенций и обеспечивающие достижение планируемых результатов освоения образовательной программы (ОПОП), представлены в разделе 1 Рабочей программы дисциплины (таблица 1) в соответствии с матрицей компетенций и картами компетенций ОП (Приложения 1 к ОП).

Основными этапами формирования указанной компетенции в рамках дисциплины выступает последовательное изучение содержательно связанных между собой разделов (тем) учебных занятий.

Паспорт фонда оценочных средств по дисциплине «Оценка бизнеса»

Таблица 1

№ п/п	Этапы формирования компетенции	Планируемые результаты обучения (дескрипторы)	Оценочные средства
1	2	3	4
1	Раздел 1. Теоретические и методологические аспекты оценки бизнеса	З 2 (ПК-4) – 1, З 3 (ПК-4) – 1, У 1(ПК-4) – I, В 1 (ПК-4) – I. З 1(ПК-10)– I, У 1(ПК-10)– I, В 1(ПК-10)– I.	вопросы к устному опросу кейс-задание контрольная работа
2	Раздел 2. Анализ финансового состояния и эффективности хозяйственной деятельности предприятий топливно-энергетического комплекса для оценки бизнеса	З 2 (ПК-4) – 1, З 3 (ПК-4) – 1, У 1(ПК-4) – I, В 1 (ПК-4) – I. З 1(ПК-10)– I, У 1(ПК-10)– I, В 1(ПК-10)– I.	вопросы к устному опросу кейс-задание контрольная работа
3	Промежуточная аттестация: зачёт.	З 2 (ПК-4) – 1, З 3 (ПК-4) – 1, У 1(ПК-4) – I, В 1 (ПК-4) – I. З 1(ПК-10)– I, У 1(ПК-10)– I, В 1(ПК-10)– I.	Вопросы к зачёту

2. Описание показателей и критериев оценивания компетенций на различных этапах их формирования, описание шкал оценивания.

Карты формируемых компетенций в составе ОП (Приложение к ОП 1) включают:

- описание **этапов и уровней освоения компетенций** (изучение дисциплины «Оценка бизнеса» по направлению подготовки 38.03.02 «Менеджмент», профилю подготовки «Экономика и управление на предприятиях топливно-энергетического комплекса», предусматривает освоение целевых компетенций)
- **характеристику** планируемых результатов обучения для каждого уровня освоения компетенции и показателей их проявления (дескрипторов): **владений, умений, знаний** (с соответствующей индексацией);
- **шкалу оценивания результатов обучения** (владений, умений, знаний) с описанием **критериев оценивания**.

Результаты обучения по дисциплине «Оценка бизнеса» по направлению подготовки 38.03.02 «Менеджмент», профилю подготовки «Экономика и управление на предприятиях топливно-энергетического комплекса», определяются показателями и критериями оценивания сформированности компетенций на этапах их формирования.

Критерии и шкала оценивания результатов изучения дисциплины на промежуточной аттестации

На этапе промежуточной аттестации используется система оценки успеваемости обучающихся, которая позволяет преподавателю оценить уровень освоения материала обучающимися. Критерии оценивания сформированности планируемых результатов обучения (дескрипторов) представлены в карте компетенции ОП.

Критерии оценивания:

Форма оценки знаний: оценка - «зачтено», «не зачтено».

Оценку «зачтено» получает обучающийся, освоивший компетенции дисциплины на всех этапах их формирования на 51-100 %, показавший всестороннее, систематическое и глубокое знание учебного материала, умение свободно выполнять задания, предусмотренные рабочей программой, усвоивший основную и ознакомленный с дополнительной литературой, рекомендованной программой. Как правило, оценка «зачтено» выставляется обучающимся,

усвоившим взаимосвязь основных положений учебной дисциплины, необходимых для приобретаемой профессии, проявившим творческие способности в понимании, изложении и использовании учебного материала.

Оценка «не зачтено» выставляется обучающемуся, освоившему компетенции дисциплины на всех этапах их формирования менее чем на 51%, обнаружившему пробелы в знаниях основного учебного материала, допустившему принципиальные ошибки в выполнении предусмотренных рабочей программой заданий.

Шкала оценивания результатов

Таблица 2

Процентная шкала (при ее использовании)	Оценка в системе «зачтено», «не зачтено»
0-50%	Не зачтено
51-100%	Зачтено

Критерии и шкала оценивания результатов изучения дисциплины во время занятий (текущий контроль успеваемости)

Критерии оценивания вопросов к устному опросу

Таблица 3

Шкала оценивания	Критерии оценки	Кол-во баллов
«Отлично»	Студент показывает полные и глубокие знания программного материала, логично и аргументировано отвечает на поставленный вопрос, а также дополнительные вопросы, показатели рейтинга (все предусмотренные РПД учебные задания выполнены, качество выполнения большинства из них оценено числом баллов, близким к максимальному).	(21-30) баллов
«Хорошо»	Студент показывает глубокие знания программного материала, грамотно его излагает, достаточно полно отвечает на поставленный вопрос и дополнительные вопросы, умело формулирует выводы, допуская незначительные погрешности, показатели рейтинга (все предусмотренные РПД учебные задания выполнены, качество выполнения ни одного из них не оценено максимальным числом баллов).	(11-20) баллов
«Удовлетворительно»	Студент показывает достаточные, но неглубокие знания программного материала; при ответе не допускает грубых ошибок или противоречий, однако в формулировании ответа отсутствует должная связь между анализом, аргументацией и выводами, для получения правильного ответа требуется уточняющие вопросы, достигнуты минимальные или выше показатели рейтинговой оценки при наличии выполнения предусмотренных РПД учебных заданий	10 баллов
«Неудовлетворительно»	Ответы на вопросы даны не верно	0 баллов

Критерии оценки кейс-задание

Таблица 4

Шкала оценивания	Критерии оценки	Кол-во баллов
Отлично	<p>Критерии оценки:</p> <ul style="list-style-type: none"> – было сформулировано и проанализировано большинство проблем, заложенных в кейсе; – были продемонстрированы адекватные аналитические методы при работе с информацией; – были использованы дополнительные источники информации для решения кейса; – были выполнены все необходимые расчеты, – подготовленные в ходе решения кейса документы соответствуют требованиям к ним по смыслу и содержанию; – выводы обоснованы, аргументы весомы; – сделаны собственные выводы, которые отличают данное решение кейса от других решений. 	(21-30) баллов
Хорошо	выставляется студенту, если он, может привести классификацию факторов явления, решить поставленную задачу и проанализировать полученные результаты;	(11-20) баллов
Удовлетворительно	выставляется студенту, если он, может привести формулы расчета, рассчитать задание, но допущены ошибки в ходе решения кейса, студент не может сделать определенные выводы;	(10) баллов
Неудовлетворительно	выставляется студенту, если он не владеет перечисленными навыками.	(0) баллов

Критерии оценки выполнения контрольной работы

Таблица 5

Шкала оценивания	Критерии оценки	Кол-во баллов
«Отлично»	выставляется студенту, если он владеет категориальным аппаратом, может привести классификацию факторов явления, решить поставленную задачу и проанализировать полученные результаты, объяснить причины отклонений от желаемого результата, отстаивать свою точку зрения, приводя факты;	(31-40) баллов
«Хорошо»	выставляется студенту, если он владеет категориальным аппаратом, может привести классификацию факторов явления, решить поставленную задачу и проанализировать полученные результаты;	(20-30) баллов
«Удовлетворительно»	выставляется студенту, если он владеет категориальным аппаратом, может привести формулы расчета, рассчитать задание;	(12-19) баллов
«Неудовлетворительно»	выставляется студенту, если он не владеет перечисленными навыками	(0-11 баллов).

Общие критерии и шкала оценивания результатов для допуска к промежуточной аттестации

Таблица 6

Наименование оценочного средства		Балльная шкала
1.	Вопросы к устному опросу	(10-30) баллов
2.	Кейс - задание	(10-30) баллов
3.	Контрольная работа	(11-40) баллов
Итого:		100 баллов

Минимальное количество баллов для допуска к промежуточной аттестации - 51 балл.

3. Типовые контрольные задания или иные материалы, необходимые для оценки знаний, умений, навыков и (или) опыта деятельности, характеризующие процесс формирования компетенций в ходе освоения образовательной программы

1. Формы текущего контроля успеваемости

Примерный перечень вопросов для устного опроса

Тема Понятие, цели и принципы оценки бизнеса.

1. Основные понятия и термины оценочной деятельности.
2. Цели оценки стоимости бизнеса.
3. Субъекты и объекты оценочной деятельности.
4. Принципы оценки стоимости бизнеса

Тема Этапы процедуры оценки бизнеса.

1. Подготовительный этап процедуры оценки бизнеса.
2. Оценочный этап процедуры оценки стоимости бизнеса.
3. Заключительный этап процедуры оценки стоимости предприятия.
4. Составление отчета стоимости предприятия

Тема Доходный подход к оценке стоимости бизнеса: метод дисконтированных денежных потоков.

1. Понятие и экономическое содержание метода дисконтированных денежных потоков.
2. Достоинства и недостатки метода дисконтированных денежных потоков.
3. Основные этапы расчета рыночной стоимости бизнеса в рамках метода дисконтированных денежных потоков.
4. Особенности расчета текущей стоимости денежных потоков в прогнозном и постпрогнозном периодах.
5. Метод капитализации прибыли.
6. Экономическое содержание метода капитализации дохода.
7. Понятие и методы расчета ставки капитализации.
8. Границы применения метода капитализации прибыли.
9. Понятия капитализированной прибыли.
10. Способы определения капитализированной прибыли

Тема Затратный подход и его роль в современной практике оценки стоимости бизнеса.

1. Экономическое содержание затратного подхода. Его преимущества и недостатки.
2. Экономическое содержание метода чистых активов. Границы его применения.
3. Основные подходы к оценке недвижимости.
4. Особенности оценки нематериальных активов и средств индивидуализации на предприятиях топливно-энергетического комплекса.
5. Метод ликвидационной стоимости: сущность метода и ограничения для применения при оценке бизнеса

Тема Сравнительный подход и его методы.

1. Характеристика методов сравнительного анализа.
2. Ограничения для применения сравнительного подхода к оценке бизнеса.
3. Критерии выбора компаний-аналогов.
4. Основные достоинства и недостатки сравнительного подхода.
5. Оценочные мультипликаторы

Тема Итоговое заключение об оценке бизнеса.

1. Методика согласования результатов оценки бизнеса.
2. Способы расчета итоговой величины стоимости бизнеса.

3. Отчет об оценки бизнеса: понятие, структура и содержание основных разделов
Тема Оценка эффективности деятельности предприятий топливно-энергетического комплекса.
1. Анализ прибыли и рентабельности.
2. Анализ балансовой прибыли: динамика, состав и структура.
3. Анализ прибыли от реализации продукции производства предприятий топливно-энергетического комплекса.
4. Анализ рентабельности предприятий топливно-энергетического комплекса.
5. Анализ показателей рентабельности капитала (активов, имущества) и оценка влияния факторов на их изменение.
6. Анализ показателей рентабельности (источников) средств и оценка влияния факторов на их изменение

Тема Анализ финансового состояния предприятий топливно-энергетического комплекса.
Задачи и источники анализа.

1. Анализ активов предприятия: общая оценка средств предприятия; анализ долгосрочных и нематериальных активов; анализ наличия, состава и структуры текущих активов; анализ нормируемых оборотных средств; анализ ненормируемых оборотных средств.
2. Анализ пассивов предприятия: общая оценка источников средств предприятия; анализ источников долгосрочных и нематериальных активов; анализ источников текущих активов; анализ кредиторской задолженности.
3. Анализ эффективности использования оборотных средств.
4. Анализ платежеспособности предприятия.
5. Анализ финансовой устойчивости. Анализ потока денежных средств.
6. Анализ вероятности банкротства: методы оценки вероятности банкротства; определение экономической стоимости предприятия топливно-энергетического комплекса

Примерный перечень кейс-заданий

Кейс 1. Анализ финансового состояния и эффективности деятельности предприятия.
Динамика эффективности деятельности предприятий топливно-энергетического комплекса. Анализ прибыли и рентабельности)

Общество с ограниченной ответственностью «Белебеевские городские электрические сети» имеет более чем 90-летнюю историю. Согласно Уставу Общества, основными видами услуг являются услуги по передаче электроэнергии и мощности через свои сети потребителям ОАО «Башкирэнерго», а также осуществление полного комплекса электротехнических услуг: подготовка и выдача технических условий на подключение объектов к системе электроснабжения, проектирование инженерных сетей, выполнение электромонтажных и пусконаладочных работ, ремонт и наладка электрооборудования.

В Уставе компании сформулирована цель ее создания – получение прибыли от предпринимательской деятельности. Именно прибыль является основным источником развития предприятия, повышения его конкурентоспособности, роста доходов, как предприятия, так и его собственников. Для достижения этой цели нужно решить множество задач, связанных с формированием ресурсов и определением направления их использования, с выбором рациональных форм и методов финансирования организации, определением оптимальной структуры капитала, с необходимостью планирования финансовых результатов деятельности предприятия. Решение этих управленческих задач – это и есть управление финансово-хозяйственной деятельностью. Принятие оптимальных управленческих решений невозможно без системного анализа финансово-хозяйственной деятельности предприятия, как экономического, так и финансового. Роль финансового анализа в управлении деятельностью предприятий особенно значима в условиях рыночной экономики.

Информационной базой для проведения анализа финансового состояния предприятия ООО «Белебеевские городские электрические сети» послужила финансовая отчетность за 2016-2018 годы. В таблице 1 представлены состава и структуры активов ООО «БГЭС» за 2016-2018 годы. На основании данных таблицы:

1. Проанализировать состава и структуру средств предприятия. Определить реальные активы, темпы прироста реальных активов. Сделать выводы.
2. Проанализировать состава и структуру текущих активов. Определить темпы прироста текущих активов. Сделать выводы

Таблица 1 - Состав и структура средств ООО «БГЭС» за 2016-2018 гг

Статьи баланса	На	На	На	На
----------------	----	----	----	----

	01.01.2016г.		01.01.2017г.		01.01.2018г.		01.01.2019г.	
	Тыс. руб.	%	Тыс. руб.	%	Тыс. руб.	%	Тыс. руб.	%
1. Внеоборотные активы								
Нематериальные активы	-	-	-	-	-	-	93	0,1
Основные средства	69437	71,5	87923	76,6	115340	79,8	133005	79,8
Долгосрочные финансовые вложения	-	-	-	-	-	-	-	-
Прочие внеоборотные активы	2694	2,8	9	-	23	-	30	-
ИТОГО по разделу 1	72131	74,3	87932	76,6	115363	79,8	133128	79,9
2. Оборотные активы								
Запасы	9941	10,3	11482	10,0	14547	10,0	11639	7,0
НДС	-	-	-	-	-	-	-	-
Дебиторская задолженность (платежи по которой ожидаются в течение 12 месяцев после отчетной даты)	11062	11,4	8835	7,7	10806	7,5	20042	12,0
Краткосрочные финансовые вложения	-	-	-	-	-	-	-	-
Денежные средства	3927	4,0	6530	5,7	3866	2,7	1751	1,1
Прочие оборотные активы	21	-	-	-	-	-	-	-
ИТОГО по разделу 2	24951	25,7	26847	23,4	29219	20,2	33432	20,1
ИТОГО активов	97082	100	114779	100	144582	100	166650	100

Решение:

За 2016 год имущество компании увеличилось на 17697 тыс. рублей (114779-97082) или на 18,2% (114779/97082*100%-100%). Прирост внеоборотных активов составил 15801 тыс. рублей (87932-72131) в абсолютных показателях и 21,9% (87932/72131*100%-100%) – в относительных. Оборотный капитал увеличился лишь на 1896 тыс. рублей (26847-24951) или на 7,6% (26847/24951*100%-100%). Таким образом, темпы роста иммобилизованных активов были существенно выше темпов роста оборотных средств. Увеличение внеоборотных средств происходило за счет роста основных фондов, которые за 2016 год выросли в абсолютном измерении на 18486 тыс. рублей или 26,6%. Прирост оборотного капитала был получен за счет роста запасов и денежных средств: запасы увеличились на 1541 тыс. рублей (11482-9941) в абсолютных показателях, что в относительных составило 15,5% (11482/9941*100%-100%), абсолютное увеличение денежных активов составило 2603 тыс. рублей (6530-3927), относительное – 66,3%(6530/3927*100%-100%). Дебиторская задолженность компании за 2016 год сократилась на 2227 тыс. рублей (8835-11062) или 20,1% (8835/11062*100%-100%).

В 2017 году прирост имущества ООО «БГЭС» составил в абсолютных показателях 29803 тыс. рублей (144582-114779), в относительных – 26% (144582/114779*100%-100%). Внеоборотный капитал увеличился на 27431 тыс. рублей (115363-87932) в абсолютном измерении и на 31,2% (115363/87932*100%-100%) – в относительном. Прирост внеоборотных средств происходил за счет ввода в эксплуатацию нового оборудования. Прирост оборотных средств в 2017 году составил 2372 тыс. рублей (29219-26847) или 8,8% (29219/26847*100%-100%). В составе оборотных активов прирост запасов составил 3065 тыс. рублей (14547-11482) в абсолютных показателях и 26,7% (14547/11482*100%-100%) – в

относительных. Дебиторская задолженность увеличилась на 1971 тыс. рублей (10806-8835) или на 22,3% (10806/8835*100%-100%). Денежные активы сократились на 2664 тыс. рублей (3866-6530), что составило 40,8% (3866/6530*100%-100%).

В 2018 году средства ООО «БГЭС» увеличились на 22068 тыс. рублей (166650-144582) в абсолютных показателях, что в относительных оставило 15,3% (166650/144582*100%-100%). Прирост внеоборотных активов, как и в предыдущие годы, происходил за счет увеличения основных средств. Этот прирост в абсолютных показателях составил 17765 тыс. рублей (133128-115363), в относительных – 15,4% (133128/115363*100%-100%). В составе оборотных средств наблюдается существенный прирост дебиторской задолженности – 9236 тыс. рублей (20042-10806) или 85,5% (20042/10806*100%-100%). При этом запасы сократились на 2908 тыс. рублей или 20%, денежные активы уменьшились на 2115 тыс. рублей или 54,7%.

В целом за 2016-2018 годы активы предприятия выросли на 69568 тыс. рублей (166650-97082) в абсолютных показателях и на 71,7% (166650/97082*100%-100%) – в относительных. При этом за анализируемый период основные средства увеличились на 63568 тыс. рублей (133005-69437) или на 91,5% (133005/69437*100%-100%). Дебиторская задолженность выросла на 8980 тыс. рублей (20042-11062) или на 81,2% (20042/11062*100%-100%). Прирост запасов компании составил 1698 тыс. рублей или 17,1%, а денежные активы сократились на 2176 тыс. рублей или 55,4%

В составе имущества предприятия наибольший удельный вес приходится на внеоборотные средства: на начало периода – 74,3%, по состоянию на конец 2018 года – 79,9%. То есть прирост составил 5,6 процентных пункта.

Удельный вес оборотного капитала составил, соответственно, 25,7% на начало 2016 года и 20,1% – по состоянию на 01.01.2019 года

В таблице 2 представлены, состава и структуры источников финансирования ООО «БГЭС»

На основании данных таблицы провести:

- Анализ динамики, состава и структуры источников финансирования ООО «БГЭС».

Сделать выводы.

Таблица 2 – Оценка источников формирования средств ООО «БГЭС» за 2016-2018 гг.

Статьи баланса	На 01.01. 2016 г.		На 01.01.2017 г.		На 01.01.2018 г.		На 01.01.2019г.	
	Тыс. руб.	%	Тыс. руб.	%	Тыс. руб.	%	Тыс. руб.	%
1.Всего источников	97052	100	114779	100	144582	100	166650	100
1.1.Капитал и резервы	7772	8,0	10692	9,3	19542	13,6	27659	16,6
1.1.1.Уставный капитал	500	0,5	500	0,4	500	0,3	500	0,3
1.1.2.Добавочный капитал	-	-	-	-	-	-	-	-
1.1.3.Резервный капитал	-	-	-	-	-	-	-	-
1.1.4.Нераспределенная прибыль (непокрытый убыток)	7272	7,5	10192	8,9	19042	13,3	27159	16,3
2.Долгосрочные обязательства	76182	78,5	82913	72,2	106989	73,9	114717	68,8
2.1.Заемы и кредиты	1482	1,6	1558	1,4	3300	2,3	6315	3,8
2.2.Прочие долгосрочные обязательства	74700	76,9	81355	70,9	103689	71,6	108402	65,0
3.Краткосрочные обязательства	13128	13,5	21174	18,5	18051	12,5	24184	14,6
3.1.Заемы и кредиты	1121	1,2	2556	2,2	-	-	-	-
3.2.Кредиторская задолженность	9964	10,2	15540	13,5	14600	10,0	20530	12,3
3.3.Прочие краткосрочные обязательства	2043	2,1	3078	2,7	3451	2,5	3654	2,3

Решение:

Пассивы компании включают как собственный капитал, так и заемный. В 2016 году источники

средств предприятия увеличились на 17697. рублей (114779-97082) в абсолютных показателях и на 18,2% ($114779/97082 \cdot 100\% - 100\%$) – в относительных. При этом собственный капитал организации увеличился на 2920тыс. рублей (10692-7772) или на 37,5% ($10692/7772 \cdot 100\% - 100\%$).

Долгосрочные пассивы выросли на 6731 тыс. рублей (82913-76182) в абсолютных показателях и на 8,8% ($82913/76182 \cdot 100\% - 100\%$) – в относительных.

Прирост краткосрочных обязательств составил 8046 тыс. рублей (21174-13128) или 61,3% ($21174/13128 \cdot 100\% - 100\%$).

Увеличение собственного капитала происходило за счет увеличения нераспределенной прибыли, долгосрочных обязательств – за счет инвестиционного кредита и кредитов банка, краткосрочные пассивы увеличились, как за счет банковского кредитования, так и за счет роста кредиторской задолженности. Следует отметить, что темпы роста заемного капитала в целом выше темпов роста собственного капитала.

В 2017 году пассивы предприятия увеличились на 29803 тыс. рублей (144582-114779), что составило 26% ($144582/114779 \cdot 100\% - 100\%$). Наблюдаются высокий темп роста собственного капитала – 83,1% ($19542/10692 \cdot 100\% - 100\%$), которого удалось достичь за счет роста нераспределенной прибыли. Долгосрочные обязательства увеличились на 24076 тыс. рублей (16989-82913) или на 29% ($16989/82913 \cdot 100\% - 100\%$). При этом краткосрочные обязательства сократились на 3123 тыс. рублей (18051-21174) в абсолютных показателях и на 14,7% ($18051/21174 \cdot 100\% - 100\%$) – в относительных.

В 2018 году наблюдается прирост собственного капитала, который составил 8117 тыс. рублей (27659-19542) или 41,5% ($27659/19542 \cdot 100\% - 100\%$). Долгосрочные обязательства увеличились на 7728 тыс. рублей (114717-106989) в абсолютных показателях и 7,2% ($114717/106989 \cdot 100\% - 100\%$) – в относительных. Краткосрочный заемный капитал вырос на 6133 тыс. рублей (24184-18051), что составило 34% ($24184/18051 \cdot 100\% - 100\%$).

В целом за 2014-2016 годы пассивы ООО «БГЭС» увеличились на 69568 тыс. рублей (166650-97082) или на 71,7% ($166650/97082 \cdot 100\% - 100\%$). При этом увеличение источников финансирования происходило за счет роста и собственного, и заемного капитал: собственный капитал увеличился на 255,9%, долгосрочные обязательства – на 50,6%, краткосрочный заемный капитал – на 84,2%. Прирост собственного капитал получен за счет увеличения нераспределённой прибыли, которая увеличилась на 273,5% увеличение заемного капитала происходило за счет роста долгосрочных кредитов, прирост которых составил 326,1% и кредиторской задолженности, которая выросла на 106%.

В составе источников финансирования компании долгосрочный заемный капитал, удельный вес которого на конец 2016 года составил 68,8%, доля краткосрочных обязательств составила 14,6%, а собственного капитала – 16,6%.

Таким образом, имущество компании формируется преимущественно за счет заемного капитал, представленного кредитами банков.

Подводя итог, необходимо отметить, что финансирование хозяйственной деятельности предприятия осуществляется в большей степени за счет заемного капитала.

В анализируемом периоде наблюдается рост собственного капитала за счет увеличения нераспределённой прибыли

В таблице 3 представлены показатели финансовой деятельности предприятия. На основании данных таблицы провести:

- Анализ финансовых результатов деятельности предприятия. Определить темпы роста выручки, прибыли по составу и в динамике. Сделать выводы.

Таблица 3 – Анализ финансовых результатов ООО «БГЭС» за 2016-2018 гг.

Показатели	Сумма, тыс. руб.			Темпы роста, %	
	2016 год	2017 год	2018 год	2018 к 2016 году	2018 к 2017 году
I. Доходы и расходы по обычным видам деятельности					
1. Выручка от продаж	146809	167892	175236	119,4	104,4
2. Себестоимость продаж	132474	146157	154781	116,8	105,9
3. Валовая прибыль	14335	21735	20455	146,7	94,1
4. Прибыль (убыток) от продаж	14335	21735	20455	146,7	94,1
II. Прочие доходы и расходы					
5. Проценты к	-	110	-	-	-

получению					
6. Прочие доходы	3151	3489	5184	164,5	148,6
7. Проценты к уплате	441	537	675	153,1	125,7
8. Прочие расходы	4261	5823	6037	141,7	103,7
9. Прибыль до налогообложения	12784	18974	18927	148,1	99,8
10. Текущий налог на прибыль	2610	3915	3948	151,3	100,8
11. Чистая прибыль	10182	15022	14944	146,8	99,5

Решение:

Несмотря на кризисные явления в экономике, предприятие продолжает развиваться и увеличивать доход и прибыль. Выручка компании в анализируемом периоде постоянно росла и прирост за 2016-2018 гг. составил 28 427 тыс. рублей (175236-146809) в абсолютных показателях и 19,4% ($175236/146809 \cdot 100\% - 100\%$) – в относительных. За тот же период затраты компании выросли на 22307 тыс. рублей (154781-132474), что составило 16,8 % ($154781/132474 \cdot 100\% - 100\%$). Более низкие темпы роста затрат по сравнению с выручкой позволили предприятию наращивать валовую прибыль и прибыль от продаж. Валовая прибыль компании (прибыль от продаж) увеличилась за 2016-2018 годы на 6120 тыс. рублей (20455-14355), что составило 42,5% ($20455/14355 \cdot 100\% - 100\%$).

Увеличились за анализируемый период как прочие доходы, так и прочие расходы предприятия. Прирост прочих доходов составил в относительных показателях 64,5% ($5184/3151 \cdot 100\% - 100\%$), а прирост прочих расходов – 41,7% ($6037/4261 \cdot 100\% - 100\%$).

Таким образом, темпы роста прочих доходов значительно выше темпов роста прочих расходов, что положительно сказалось на динамике бухгалтерской прибыли. Прибыль до налогообложения увеличилась на 6143 тыс. рублей (18927-12784) и на 48,1% ($18927/12784 \cdot 100\% - 100\%$). Это позволило получить положительную динамику и по чистой прибыли, прирост которой составил 46,8% ($14944/10182 \cdot 100\% - 100\%$). Необходимо обратить внимание на рост затрат, связанных с обслуживанием кредитов банка. Суммы, выплачиваемые по процентам за 2014-2016 гг. увеличились на 234 тыс. рублей (675-441), что составило 53,1% ($675/441 \cdot 100\% - 100\%$). На долю себестоимости в составе доходов приходится в 2016 год – 90,2%, в 2017 год – 87,1%, в 2018 год – 88,3%. Удельный вес затрат высокий, хотя за анализируемый период и наблюдается снижение на 1,9 процентных пункта. Соответственно, доля валовой прибыли (прибыли от продаж) увеличилась за 2014-2017 годы на 1,9 процентных пункта.

Динамика финансовых результатов свидетельствует о развитии предприятия. Рост прибыли способствует увеличению собственного капитала в качестве источника финансирования финансово-экономической деятельности, повышает финансовую устойчивость предприятия.

Примерный перечень тем для контрольной работы:

1. Субъекты и объекты оценочной деятельности
2. Этапы процедуры оценки бизнеса
3. Доходный подход к оценке стоимости бизнеса: метод дисконтированных денежных потоков
4. Доходный подход к оценке стоимости бизнеса: метод капитализации прибыли
5. Сравнительный подход и его методы
6. Основные достоинства и недостатки сравнительного подхода
7. Затратный подход и его роль в современной практике оценки стоимости бизнеса
8. Отчет об оценке бизнеса: структура и содержание основных разделов
9. Итоговое заключение об оценке бизнеса. Методика согласования результатов оценки бизнеса
10. Особенности оценки нематериальных активов и средств индивидуализации на предприятиях топливно-энергетического комплекса
11. Анализ балансовой прибыли: динамика, состав и структура
12. Анализ прибыли от реализации продукции производства предприятий топливно-энергетического комплекса
13. Анализ рентабельности предприятий топливно-энергетического комплекса
14. Анализ показателей рентабельности капитала (активов, имущества) и оценка влияния факторов на их изменение

15. Анализ показателей рентабельности (источников) средств и оценка влияния факторов на их изменение
16. Анализ активов предприятия: общая оценка средств предприятия
17. Анализ долгосрочных и нематериальных активов
18. Анализ наличия, состава и структуры текущих активов
19. Анализ пассивов предприятия: общая оценка источников средств предприятия
20. Анализ источников долгосрочных и нематериальных активов
21. Анализ источников текущих активов
22. Анализ кредиторской задолженности
23. Анализ эффективности использования оборотных средств
24. Анализ платежеспособности предприятия
25. Анализ финансовой устойчивости

Примерные задачи для контрольной работы:

Задача 1. Имеются два проекта, требующие начальных инвестиций в размере 500ден.ед. При реализации проекта А инвестор в течении трех лет получает в конце года доход в размере 500ден.ед., при реализации проекта Б инвестор получает в конце первого года и в конце второго года по 300ден.ед., а в конце третьего года- 1100ден.ед. Определить доходность проектов и выбрать эффективный проект. Ставка дисконтирования составляет 25% годовых.

Задача 2. Денежный поток в последний пятый год прогнозного периода составил 12000ден.ед., долгосрочные темпы роста объема производства по отрасли составили 13,5%, ставка дисконтирования составила 27%. Рассчитать величину стоимости денежного потока в постпрогнозный период.

Задача 3. Имеются следующие данные о денежных потоках:

1-ый год прогнозного периода составил 500ден.ед.;

2-ой год прогнозного периода составил 1200ден.ед.;

3-ий год прогнозного периода составил 2400ден.ед.

Ставка дисконтирования составляет 17%. Рассчитать текущую стоимость денежного потока.

Задача 4. Чистая прибыль компании, работающей в сфере услуг, составляет 15000ден.ед., ставка дисконтирования 39%, долгосрочные темпы роста прибыли 19%. Оцените стоимость компании.

Задача 5. Оценочная стоимость активов предприятия составляет 22000ден.ед. Для его ликвидации потребуется полтора года. Затраты на ликвидацию составляют 25% стоимости активов. Какова текущая стоимость выручки от продажи при ставке дисконта 18%?

Задача 6. Проведите оценку стоимости чистых активов предприятия при допущении о его ликвидации, используя следующие данные табл.:

Данные для оценки стоимости чистых активов

Показатель	Нескорректированные данные, ден.ед.	Корректировки, %	Скорректированные данные, ден.ед.
Активы			
Основные средства	2000	+50	
Запасы	230	-30	
Дебиторская задолженность	500	-40	
Денежные средства	400	-0	
Пассивы			
Долгосрочные обязательства	1500	-0	
Краткосрочные обязательства	400	-0	

Задача 7. Оценивается предприятие с данными по балансу, представленными в табл. Определите рыночную стоимость предприятия методом чистых активов.

Данные по балансу для оценки предприятия

Показатель	Нескорректированные данные, ден.ед.	Корректировки, %	Скорректированные данные, ден.ед.
Актив			
Основные средства	6000	+30	
Запасы	2000	-10	
Дебиторская задолженность	1000	-20	
Денежные средства	500	0	
Всего	9500		

Пассивы			
Долгосрочные обязательства	6000	0	
Собственный капитал	3500		
Всего	9500		

Задача 8. Какой будет общая ставка капитализации, если известно:

- требуемая доля собственного капитала- 30%;
- ставка процента по кредиту- 13%;
- кредит на 25 лет при ежемесячном начислении;
- ставка капитализации для собственного капитала- 5% ?

Задача 9. Оцениваемый объект недвижимости будет приносить чистый операционный доход в 14000ден.ед. ежегодно в течение восьми лет. Предположительно через восемь лет объект будет продан за 800000ден.ед. Какова текущая стоимость оцениваемого объекта при рыночной ставке дохода 12%?

Задача 10. Оцениваемый объект недвижимости будет приносить чистый операционный доход в 12000ден.ед. в течение следующих пяти лет. Предположительно через пять лет объект будет продан за 120000ден.ед. Какова текущая стоимость оцениваемого объекта при рыночной ставке дохода 8%?

2. Формы промежуточной аттестации

Зачёт по дисциплине проходит в период экзаменационной сессии в виде устного зачёта и заключается в ответе на вопросы к зачёту, содержащего 2 вопроса.

Примерный перечень вопросов для подготовки к зачёту

1. Основные понятия и термины оценочной деятельности
2. Цели оценки стоимости бизнеса
3. Субъекты и объекты оценочной деятельности
4. Принципы оценки стоимости бизнеса
5. Этапы процедуры оценки бизнеса
6. Подготовительный этап процедуры оценки бизнеса
7. Оценочный этап процедуры оценки стоимости бизнеса
8. Заключительный этап процедуры оценки стоимости предприятия
9. Составление отчета стоимости предприятия
10. Доходный подход к оценке стоимости бизнеса: метод дисконтированных денежных потоков
11. Понятие и экономическое содержание метода дисконтированных денежных потоков
12. Достоинства и недостатки метода дисконтированных денежных потоков
13. Основные этапы расчета рыночной стоимости бизнеса в рамках метода дисконтированных денежных потоков
14. Особенности расчета текущей стоимости денежных потоков в прогнозном и постпрогнозном периодах
15. Экономическое содержание метода капитализации дохода
16. Понятие и методы расчета ставки капитализации
17. Границы применения метода капитализации прибыли
18. Понятия капитализированной прибыли
19. Способы определения капитализированной прибыли
20. Экономическое содержание затратного подхода. Его преимущества и недостатки
21. Экономическое содержание метода чистых активов. Границы его применения
22. Основные подходы к оценке недвижимости
23. Особенности оценки нематериальных активов и средств индивидуализации на предприятиях топливно-энергетического комплекса
24. Метод ликвидационной стоимости: сущность метода и ограничения для применения при оценке бизнеса
25. Характеристика методов сравнительного анализа
26. Ограничения для применения сравнительного подхода к оценке бизнеса
27. Критерии выбора компаний-аналогов
28. Основные достоинства и недостатки сравнительного подхода
29. Оценочные мультипликаторы
30. Методика согласования результатов оценки бизнеса
31. Способы расчета итоговой величины стоимости бизнеса

32. Отчет об оценки бизнеса: понятие, структура и содержание основных разделов
33. Анализ балансовой прибыли: динамика, состав и структура
34. Анализ прибыли от реализации продукции производства предприятий топливно-энергетического комплекса
35. Анализ прибыли от прочей реализации
36. Анализ результатов от внереализационных операций. Анализ экономических санкций
37. Анализ рентабельности предприятий топливно-энергетического комплекса
38. Анализ показателей рентабельности капитала (активов, имущества) и оценка влияния факторов на их изменение
39. Анализ показателей рентабельности (источников) средств и оценка влияния факторов на их изменение
40. Резервы роста рентабельности продукции предприятий топливно-энергетического комплекса
41. Анализ активов предприятия: общая оценка средств предприятия
42. Анализ долгосрочных и нематериальных активов
43. Анализ наличия, состава и структуры текущих активов
44. Анализ нормируемых оборотных средств
45. Анализ ненормируемых оборотных средств
46. Анализ пассивов предприятия: общая оценка источников средств предприятия
47. Анализ источников долгосрочных и нематериальных активов
48. Анализ источников текущих активов
49. Анализ кредиторской задолженности
50. Анализ эффективности использования оборотных средств
51. Анализ платежеспособности предприятия
52. Анализ финансовой устойчивости
53. Анализ потока денежных средств
54. Анализ вероятности банкротства: методы оценки вероятности банкротства;

Матрица соответствия оценочных средств запланированным результатам обучения

Таблица 7

Компетенция	Оценочные средства			
	Текущий контроль			Промежуточный контроль
	Вопросы к устному опросу	Кейс-задания	Контрольная работа	Вопросы к зачёту
	Практические занятия			Зачёт
	Разделы 1,2			Разделы 1,2
ПК-4-1	3 2 (ПК-4) – I, 3 3 (ПК-4) – I У 1(ПК-4) – I; В 1 (ПК-4) – I			3 2 (ПК-4) – I, 3 3 (ПК-4) – I У 1(ПК-4) – I; В 1 (ПК-4) – I
ПК-10-1	3 1(ПК-10) – I; У 1(ПК-10)– I; В 1(ПК-10)– I			3 1(ПК-10) – I; У 1(ПК-10)– I; В 1(ПК-10)– I

4. Методические материалы, определяющие процедуры оценивания знаний, умений, навыков и (или) опыта деятельности, характеризующих этапы формирования компетенций.

Практически учебная дисциплина призвана формировать профессиональные (ПК-, ПК-10) компетенции поэтапно:

1-й этап: оценивание уровня достижения каждого из запланированных результатов обучения – дескрипторов (знаний, умений, владений) в соответствии со шкалами и критериями, установленными картами компетенций ОП (Приложение к ОП 1). Экспертной оценке преподавателя подлежат уровни сформированности отдельных дескрипторов, для оценивания которых предназначена данная оценочная процедура текущего контроля или промежуточной аттестации согласно матрице соответствия оценочных средств результатам обучения по дисциплине (раздел 3.3 Фонда оценочных средств).

2-й этап: интегральная оценка достижения обучающимся запланированных результатов обучения по итогам отдельных видов текущего контроля и промежуточной аттестации.

Характеристика процедур текущего и итогового контроля по дисциплине

Таблица 8

№	Наименование оценочного средства	Периодичность и способ проведения процедуры оценивания	Методы оценивания	Виды выставляемых оценок	Способ учета индивидуальных достижений обучающихся
1	Вопросы к устному опросу	систематически на практических занятиях / устно	экспертный	По пятибалльной шкале	рабочая книжка преподавателя
2	Кейс-задания	систематически на практических занятиях / письменно	экспертный	По пятибалльной шкале	рабочая книжка преподавателя
3	Контрольная работа	по итогам выполнения работы и допуска к защите / письменно	экспертный	По пятибалльной шкале	рабочая книжка преподавателя
4.	Вопросы к зачёту	по окончании изучения дисциплины / устно	экспертный	Зачёт / незачёт	ведомость, рабочая книжка преподавателя зачетная книжка

**Аннотация рабочей программы дисциплины (модуля)
Б1.В.02.ДВ.02.02 Оценка бизнеса**

Направление подготовки (специальность)	38.03.02 Менеджмент
Направленность (профиль)	Экономика и управление на предприятиях топливно-энергетического комплекса
Квалификация	Бакалавр
Форма обучения	Заочная
Выпускающая кафедра Кафедра-разработчик	Менеджмент Строительство

Курс	Час. /з.е.	Лекции, час.	Лаб.раб, час.	Практ. зан., час.	КСР	СРС	Контроль	Форма контроля
3	180/5	4	-	6	5	161	4	Зачет
Итого	180/5	4	-	6	5	161	4	Зачет

Дисциплина (модуль) относится к *вариативной* части учебного плана.

Дисциплина нацелена на формирование следующих компетенций:

Профессиональные:	
ПК-4	Умением применять основные методы финансового менеджмента для оценки активов, управления оборотным капиталом, принятия инвестиционных решений, решений по финансированию, формированию дивидендной политики и структуры капитала, в том числе, при принятии решений, связанных с операциями на мировых рынках в условиях глобализации
ПК-10	Владение навыками количественного и качественного анализа информации при принятии управленческих решений, построения экономических, финансовых и организационно-управленческих моделей путем их адаптации к конкретным задачам управления


Содержание дисциплины охватывает круг вопросов, связанных с рассмотрением понятий и принципов оценки бизнеса, методов оценки стоимости бизнеса, финансы предприятия, источники их формирование, оценка ликвидности и платежеспособности, финансовой устойчивости и вероятности банкротства предприятия.

Преподавание дисциплины предусматривает следующие формы организации учебного процесса: лекции, практические занятия, самостоятельная работа студента.

Программой дисциплины предусмотрены следующие виды контроля: текущий контроль успеваемости в форме вопросов к устному опросу, кейс-задания, контрольной работы по практическим занятиям и промежуточный контроль в форме зачёт.



УТВЕРЖДАЮ
Директор филиала ФГБОУ ВО «СамГТУ»
в г. Белебее Республики Башкортостан


Л.М. Инаходова
26 мая 2022 г.

Дополнения и изменения к рабочей программе дисциплины (модуля)

Б1.В.02.ДВ.02.02 Оценка бизнеса

по направлению подготовки 38.03.02 «Менеджмент», профилю подготовки «Экономика и управление на предприятиях топливно-энергетического комплекса»

В рабочую программу вносятся следующие изменения:

44) Пункт 3 Фондов оценочных средств п. 3.2 Формы промежуточной аттестации дополнить разделом «Типовые задания для проведения промежуточной аттестации».

Разработчик дополнений и изменений:

старший преподаватель

(должность, степень, ученое звание)



(подпись)

Т.В. Кузьмина

(ФИО)

Дополнения и изменения рассмотрены и одобрены на заседании кафедры
26 мая 2022 г., протокол № 4.

Заведующий кафедрой



(подпись)

А.А. Цынаева

(ФИО)

Типовые задания для проведения промежуточной аттестации

Компетенции:

ПК-4 Умением применять основные методы финансового менеджмента для оценки активов, управления оборотным капиталом, принятия инвестиционных решений, решений по финансированию, формированию дивидендной политики и структуры капитала, в том числе, при принятии решений, связанных с операциями на мировых рынках в условиях глобализации

ПК-10 Владение навыками количественного и качественного анализа информации при принятии управленческих решений, построения экономических, финансовых и организационно-управленческих моделей путем их адаптации к конкретным задачам управления

Номер задания	Содержание вопроса	Компетенция	Время выполнения задания, мин.
1	Чем больше предприятие способно удовлетворить потребность собственника, тем выше его стоимость" - это принцип:	ПК-10	2
2	В основу какого подхода к оценке бизнеса положен принцип ожидания? а) затратного б) доходного в) сравнительного	ПК-10	2
3	В основу какого подхода к оценке бизнеса положен принцип замещения? а) затратного б) доходного в) сравнительного	ПК-10	2
4	К какому подходу относятся метод капитализации доходов и метод дисконтированных денежных потоков? а) затратному б) доходному в) сравнительному	ПК-10	2
5	К какому подходу относятся метод чистых активов и метод ликвидационной стоимости? а) затратному б) доходному в) сравнительному	ПК-10	2
6	При анализе расходов в методе дисконтированных денежных потоков следует учесть: а) инфляционные ожидания для каждой категории издержек; б) перспективы в отрасли с учетом конкуренции; в) взаимозависимости и тенденции прошлых лет; г) ожидаемое повышение цен на продукцию	ПК-10	2
7	Известно, что доходы компании, ожидаемые к получению в середине каждого года, составляют в 1-ый год 300 000, во 2-ой год - 400 000, в 3-ий год – 350 000; ставка дисконта – 8%. Определите текущую стоимость денежных потоков. Укажите решение. а) 879629,63; б) 898557,23; в) 933805,22.	ПК-4	10
8	Известно, что оборотные активы предприятия составляют 200 000, сумма активов 700 000, заемный капитал 300 000. Определите коэффициент автономии. Укажите решение. а) 0,43;	ПК-4	10

	б) 0,57; в) 0,29.		
9	Оказывает ли влияние на уровень риска размер предприятия? а) да; б) нет.	ПК-4	2
10	Какой метод используется в оценке бизнеса, когда стоимость предприятия при ликвидации выше, чем действующего? а) метод ликвидационной стоимости; б) метод стоимости чистых активов; в) метод капитализации дохода.	ПК-4	2
11	Доходность бизнеса можно определить при помощи: а) нормализации отчетности; б) финансового анализа; в) анализа инвестиций;	ПК-4	2
12	Известно, что доходы компании в последнем прогнозном году составят 650 000, ставка дисконта – 20%, долгосрочный темп роста 110%. Определите остаточную стоимость. Укажите решение. а) 7 500 000; б) 7 150 000; в) 715 000.	ПК-4	10
13	Известно, что оборотные активы предприятия составляют 200 000 на начало периода и 270 000 на конец, сумма активов 700 000, выручка 1300 000. Определите оборачиваемость оборотных активов, в днях Укажите решение. а) 5,5; б) 75; в) 65.	ПК-4	10
14	Оценщик указывает дату оценки объекта в отчете об оценке, руководствуясь принципом: а) соответствия; б) полезности; в) предельной производительности; г) изменения стоимости	ПК-10	2
15	«Максимальная стоимость предприятия определяется наименьшей ценой, по которой может быть приобретен другой объект с эквивалентной полезностью» - это принцип: ...	ПК-10	2
16	К какому подходу относятся метод рынка капитала, метод сделок и метод отраслевых коэффициентов? а) затратному б) доходному в) сравнительному	ПК-10	2
17	Подход к оценке представляет собой: а) совокупность методов оценки, объединенных общей методологией; б) последовательность процедур, позволяющая на основе существенной информации определить стоимость объекта оценки; в) расчетную процедуру определения цены объекта оценки; г) расчетную процедуру определения денежной суммы, предлагаемой, запрашиваемой или уплаченной за объект оценки участниками совершенной или планируемой сделки	ПК-10	2
18	Срок действия отчета об оценке начинается с: а) даты составления отчета об оценке; б) даты оценки; в) последней отчетной даты; г) даты осмотра объекта оценки; д) даты оплаты услуг оценщика;	ПК-4	2

19	Целью оценки является: а) определение рыночной стоимости объекта оценки; б) определение стоимости объекта оценки, вид которой определяется в задании на оценку; в) подготовка отчета об оценке; г) выполнение всех работ, оговоренных в договоре на проведение оценки; д) получение стоимостной оценки, удовлетворяющей требованиям заказчика	ПК-4	2
20	Показатель снижения стоимости движимого имущества предприятия по отношению к его абсолютно новому аналогу является: а) коэффициент износа; б) сумма годовых амортизационных отчислений; в) сумма затрат на обслуживание и ремонт; г) количество ремонтов	ПК-4	2
21	Если объектом оценки является движимое имущество, числящееся на балансе предприятия, то основные сведения по нему отражены: а) в техническом паспорте объекта оценки; б) в инвентарной карточке; в) акте о приемке - передачи основного средства; г) в перечне основных средств предприятия	ПК-4	2
22	Основанием для проведения оценки является: а) договор на проведение оценки; б) определения суда, арбитражного суда, третейского суда; в) поручение заказчика на проведение оценки; г) трудовой договор оценщика с компанией; д) поручение саморегулируемой организации оценщика; е) требования национального совета по оценочной деятельности	ПК-4	2
23	Метод сделок отличается от метода рынка капитала тем, что: а) используется в большом числе отраслей и форм бизнеса, имеющих широкую номенклатуру производства товаров или оказания услуг; б) ориентирован на оценку контрольного пакета акций или стоимости компании в целом; в) используется большее число мультипликаторов; г) использует более детальную информацию о компании	ПК-10	2
24	Результат оценки _____ от вида определяемой стоимости	ПК-10	2
25	Подход к оценке бизнеса, основанный на принципе ожидания:	ПК-10	2
26	Ретроспективные данные финансовой отчетности используются для целей проведения _____ результатов компании	ПК-4	2
27	Два экономических показателя имеют наибольшее значение при проведении оценки: _____	ПК-10	2
28	Процентная ставка, которая используется для пересчета годового дохода в рыночную стоимость объекта, называется:	ПК-10	2
29	Принцип оценки, определяющий, что рациональный инвестор не затратит на объект больше, чем сумма, в которое обойдется воспроизводство или приобретение объекта аналогичной полезности – это принцип _____	ПК-4	2
30	По формуле $V=D/rk$ рыночная стоимость определяется в рамках метода _____	ПК-4	2
31	_____ная величина, отражающая наиболее вероятную цену, по которой _____ый объект оценки может быть отчужден за срок экспозиции объекта _____ки, меньший типичного срока экспозиции для рыночных условий, в	ПК-4	2

	виях, когда продавец вынужден совершить сделку по отчуждению цества – это _____ стоимость		
32	Стоимость для конкретного лица или группы лиц при установленных данным лицом (лицами) инвестиционных целях использования объекта оценки – это _____ стоимость	ПК-4	2
33	В качестве безрисковой ставки дохода с бизнеса может быть использована _____ центрального банка	ПК-10	2
34	Для оценки долгосрочного бизнеса, имеющего умеренный стабильный темп роста денежных потоков, применяется модель _____	ПК-10	2
35	Доходный подход наиболее эффективен с точки зрения _____	ПК-10	2
36	Если бизнес приносит нестабильно изменяющийся поток доходов, то для его оценки целесообразно использовать метод _____	ПК-10	2
37	При оценке затратным подходом основное внимание уделяется анализу и корректировке _____	ПК-10	2
38	Рост коэффициента абсолютной ликвидности показывает _____	ПК-10	2
39	Анализ отдельных разделов и статей баланса, отчета о финансовых результатах, показывающий структуру средств предприятия и их источников – это _____ анализ	ПК-4	2
40	Коэффициент, показывающий, насколько мобильны собственные источники средств с финансовой точки зрения — это коэффициент _____ собственного капитала	ПК-4	2